



Powiat Białostocki



Powiatowy Urząd Pracy
w Białymstoku



ul. Pogodna 63/1, 15-365 Białystok
tel. 85 747-38-56, fax 85 747-38-61
bibi@praca.gov.pl
www.facebook.com/pupbialystok

INFORMACJA

**o sytuacji na rynku pracy
Powiatowego Urzędu Pracy w Białymstoku
w 2020 r.**

Białystok, 2021 rok

Spis treści

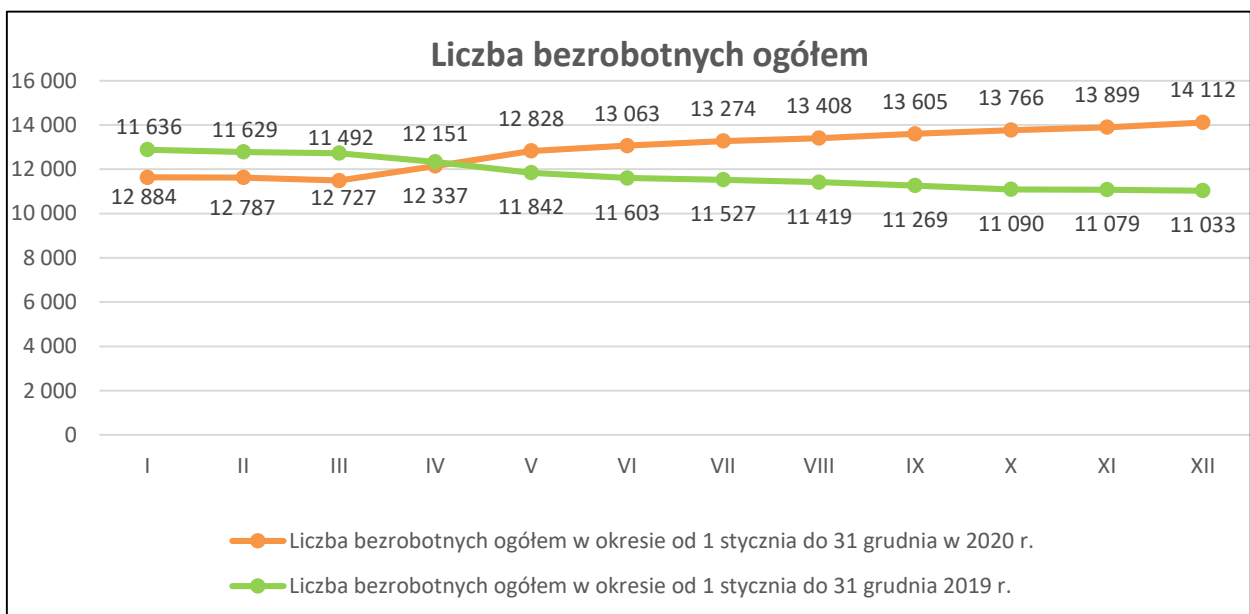
1. Poziom i stopa bezrobocia	3
2. Płynność bezrobocia, podjęcia pracy	5
3. Tarcza antykryzysowa.....	7
4. Programy na rzecz promocji zatrudnienia, łagodzenia skutków bezrobocia i aktywizacji zawodowej	8
4.1. Pośrednictwo pracy	8
4.2. Szkolenia.....	10
4.3. Zatrudnienia subsydiowane.....	12
4.4. Staże, bony stażowe oraz bony na zasiedlenie	12
4.5. Wsparcie przedsiębiorczości oraz refundacja kosztów wyposażenia lub doposażenia stanowiska pracy pracodawcom z tytułu zatrudnienia osób bezrobotnych	12
4.6. Informacje dotyczące realizowanych programów oraz projektów	13
4.6.1. Projekt „Aktywizacja osób młodych pozostających bez pracy w powiecie białostockim i powiecie miasto Białystok (VI)” (okres realizacji 01.01.2020 – 31.12.2022)	13
4.6.2. Projekt „Razem Przeciw Ograniczeniom – Współpraca zapewni Pracę (VI)” (okres realizacji 01.01.2020 – 31.12.2022).....	13
5. Działania promocyjno-informacyjne	14
6. Struktura bezrobotnych	19
6.1. Kobiety.....	19
6.2. Rejestrowane bezrobocie na wsi	20
6.3. Zwolnieni z przyczyn dotyczących zakładu pracy	20
6.4. Bezrobotni z prawem do zasiłku	21
6.5. Bezrobotni bez kwalifikacji zawodowych	21
6.6. Bezrobotni bez doświadczenia zawodowego	22
6.7. Kobiety, które nie podjęły zatrudnienia po urodzeniu dziecka	22
6.8. Osoby będące w szczególnej sytuacji na rynku pracy.....	23
6.8.1. Bezrobotni do 30 roku życia.	23
6.8.2. Osoby długotrwale bezrobotne.....	23
6.8.3. Bezrobotni powyżej 50 roku życia	24
6.8.4. Bezrobotni posiadający co najmniej jedno dziecko do 6 roku życia	24
6.8.5. Bezrobotni niepełnosprawni.....	25
6.9. Osoby zarejestrowane jako poszukujące pracy	25
6.10. Zarejestrowani bezrobotni według wieku	26
6.11. Zarejestrowani bezrobotni według poziomu wykształcenia.....	26
6.12. Zarejestrowani bezrobotni według stażu pracy	27
6.13. Zarejestrowani bezrobotni według czasu pozostawania bez pracy w miesiącach	27
7. Działalność decyzyjna i odwoławcza.....	28
8. Inne działania	29
9. Wydatki z Funduszu Pracy	29
10. Instytucjonalna obsługa rynku pracy	30

1. Poziom i stopa bezrobocia

Na dzień 31 grudnia 2020 r. w Powiatowym Urzędzie Pracy w Białymstoku zarejestrowanych było 14 112 osób bezrobotnych, w tym 9 110 osób zamieszkałych w powiecie grodzkim i 5 002 osoby w powiecie ziemskim.

Tab. 1 Liczba bezrobotnych

Miesiąc	Liczba bezrobotnych ogółem	w tym:	
		Powiat grodzki	Powiat ziemski
styczeń	11 636	7 446	4 190
luty	11 629	7 495	4 134
marzec	11 492	7 426	4 066
kwiecień	12 151	7 859	4 292
maj	12 828	8 296	4 532
czerwiec	13 063	8 454	4 609
lipiec	13 274	8 602	4 672
sierpień	13 408	8 672	4 736
wrzesień	13 605	8 787	4 818
październik	13 766	8 864	4 902
listopad	13 899	8 951	4 948
grudzień	14 112	9 110	5 002



Rys.1 Liczba bezrobotnych ogółem w okresie od 1 stycznia do 31 grudnia 2019 r. i 2020r.

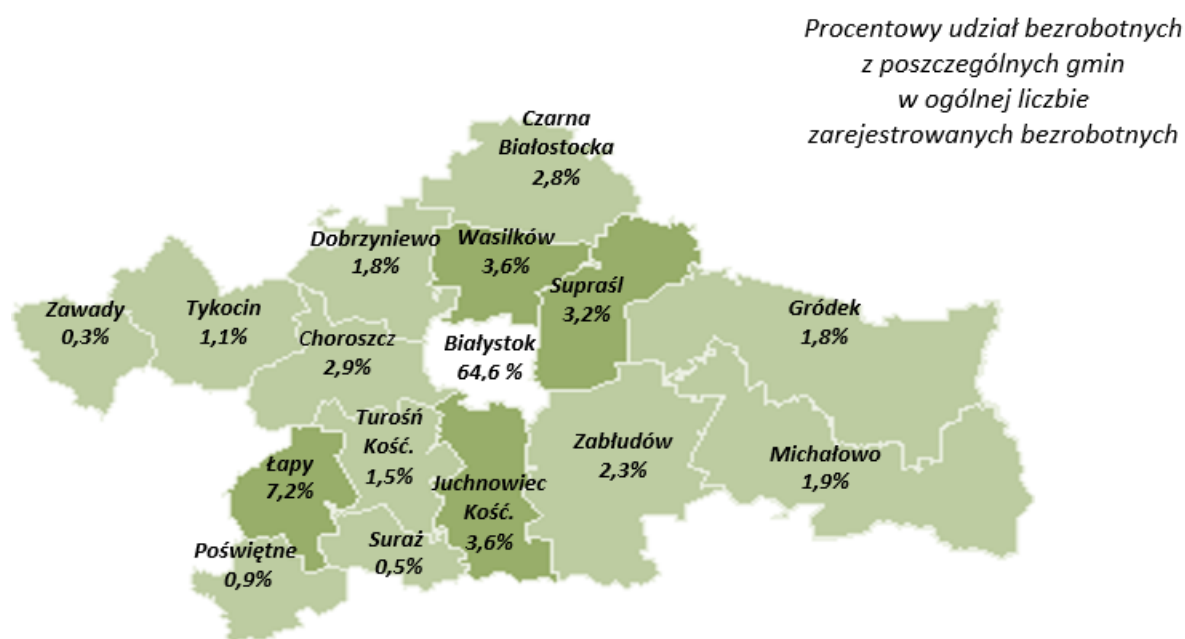
Prawo do zasiłku posiadało 1 968 osób (13,9 % ogółu bezrobotnych), w tym 1 109 osób w powiecie grodzkim i 859 osób w powiecie ziemskim. Bez prawa do zasiłku było 12 144 osoby (86,1%), w tym 8 001 osób w powiecie grodzkim i 4 143 osoby w powiecie ziemskim. Stopa bezrobocia (udział bezrobotnych do osób czynnych zawodowo) na koniec grudnia 2020 r. wynosiła 9,4 % w powiecie ziemskim i 6,9 % w powiecie grodzkim (7,8 % w województwie i 6,2 % w Polsce).

Tab. 2 Stopa bezrobocia

Stan na:	Powiat ziemski	Powiat grodzki	Województwo	Kraj
31.01.2020 r.	8,1	5,7	7,3	5,5
28.02.2020 r.	8,0	5,7	7,2	5,5
31.03.2020 r.	7,9	5,7	7,1	5,4
30.04.2020 r.	8,3	6,0	7,4	5,8
31.05.2020 r.	8,7	6,3	7,7	6,0
30.06.2020 r.	8,9	6,4	7,7	6,1
31.07.2020 r.	9,0	6,5	7,7	6,1
31.08.2020 r.	9,1	6,6	7,7	6,1
30.09.2020 r.	9,1	6,6	7,7	6,1
31.10.2020 r.	9,2	6,7	7,6	6,1
30.11.2020 r.	9,3	6,8	7,6	6,1
31.12.2020 r.	9,4	6,9	7,8	6,2

Na terenie działania Powiatowego Urzędu Pracy w Białymstoku występuje duże przestrzenne zróżnicowanie poziomu bezrobocia. Około 64,6% ogólnej liczby bezrobotnych stanowiły osoby z powiatu grodzkiego, natomiast ok. 35,4% to bezrobotni z powiatu ziemskiego.

Z ogólnej liczby zarejestrowanych bezrobotnych 2 941 osób to osoby zamieszkałe na terenach wiejskich, a 11 171 osób na terenie miast objętych działaniem tut. Urzędu.



Tab. 3 Liczba bezrobotnych w poszczególnych gminach

Lp.	Miasta/Gminy (m/g)	Liczba bezrobotnych ogółem	w tym kobiety
1.	Białystok	9 110	4 174
2.	Choroszcz	401	165
3.	Czarna Białostocka	394	184
4.	Dobrzyniewo Duże	259	131
5.	Gródek	255	108
6.	Juchnowiec Kościelny	513	249
7.	Łapy	1 011	438
8.	Michałow	268	120
9.	Poświętne	122	62
10.	Supraśl	457	184
11.	Suraż	71	29
12.	Turośl Kościelna	217	96
13.	Tykocin	151	63
14.	Wasilków	515	275
15.	Zabłudów	321	141
16.	Zawady	47	23
Razem		14 112	6 442

Największą liczbę bezrobotnych na koniec grudnia 2020 r. odnotowano w gminie:

- Łapy - 1 011 osób,
- Wasilków - 515 osób,
- Juchnowiec Kościelny - 513 osób,
- Supraśl - 457 osób,

natomiast najmniejszą w gminach:

- Zawady - 47 osób,
- Suraż - 71 osób.

2. Płynność bezrobocia, podjęcia pracy

Zmiany w poziomie bezrobocia stanowią wypadkową działania dwóch zmiennych: napływu do bezrobocia i odpływu z bezrobocia.

„Napływ” do bezrobocia

W 2020 r. liczba bezrobotnych nowo zarejestrowanych wynosiła 13 952 osoby (9 330 osób z powiatu grodzkiego i 4 622 osoby z powiatu ziemskiego), w tym:

- 3 071 osób zostało zarejestrowanych po raz pierwszy, z tego 2 073 osób z powiatu grodzkiego i 998 osób z powiatu ziemskiego,
- 10 881 osób bezrobotnych powróciło do rejestracji po raz kolejny (od 1990r.), z tego 7 257 osób z powiatu grodzkiego i 3 624 osoby z powiatu ziemskiego.

W populacji bezrobotnych nowo zarejestrowanych 12 356 osób to osoby, które poprzednio pracowały (8 321 osoby z powiatu grodzkiego i 4 035 osób z powiatu ziemskiego), 1596 osób (1 009 osób z powiatu grodzkiego i 587 osób z ziemskiego), które dotychczas nie pracowały.

„Odptyw” z bezrobocia

Z ewidencji bezrobotnych w omawianym okresie wyłączono 10 873 osoby, w tym 7 292 osoby z powiatu grodzkiego i 3 581 osób z powiatu ziemskiego.

Odptyw bezrobotnych spowodowany był:

– podjęciem pracy	7 538	osób,
– rozpoczęciem szkolenia	75	osób,
– rozpoczęciem stażu	333	osoby,
– odmową bez uzasadnionej przyczyny przyjęcia propozycji odpowiedniej pracy lub innej formy pomocy, w tym w ramach PAI.	143	osoby,
– nie potwierdzeniem gotowości do pracy	657	osób,
– dobrowolną rezygnacją ze statusu bezrobotnego	602	osoby,
– podjęciem nauki	53	osoby,
– osiągnięcia wieku emerytalnego	340	osób,
– nabyciem praw emerytalnych lub rentowych.....	44	osoby,
– nabyciem praw do świadczenia przedemerytalnego	127	osób,
– innymi przyczynami	961	osób.

Tab. 4 „Przyptywy” i „Odptywy” bezrobotnych

Miesiąc	„Przyptyw” ogółem	„Odptyw”		wzrost/spadek bezrobocia
		ogółem	w tym z tytułu podjęcia pracy	
styczeń	1 677	1 074	559	+603
luty	1 280	1 287	681	-7
marzec	974	1 111	668	-137
I kwartał ogółem	3 931	3 472	1 908	+459
kwiecień	1 044	385	269	+659
maj	1 174	497	355	+677
czerwiec	1 123	888	619	+235
II kwartał ogółem	3 341	1 770	1 243	+1 571
lipiec	1 190	979	771	+211
sierpień	990	856	636	+134
wrzesień	1 351	1154	940	+197
III kwartał ogółem	3 531	2 989	2 347	+542
październik	1 215	1 054	783	+161
listopad	1 035	902	707	+133
grudzień	899	686	550	+213
IV kwartał ogółem	3 149	2 642	2 040	+507
Razem	13 952	10 873	7 538	+3 079

Podjęcia pracy stanowiły 69,3 % ogólnej liczby „odptywów” z bezrobocia. Najwięcej osób spośród ogólnej liczby bezrobotnych podejmujących pracę mieszkało na terenie Białegostoku – 5 066 osób, czyli 67,2%, pozostałe 2 472 osoby (32,8%) - na obszarze gmin objętych działaniem tut. Urzędu.

3. Tarcza Antykryzysowa

Ustawą z dnia 2 marca 2020 r. o szczególnych rozwiązaniach związanych z zapobieganiem, przeciwdziałaniem i zwalczaniem COVID-19, wprowadzono pakiet rozwiązań, zwany Tarczą Antykryzysową, który ma ochronić polskie państwo i obywateli przed kryzysem wywołanym pandemią koronawirusa. Powiatowy Urząd Pracy w Białymstoku do końca IV kwartału 2020 r. pozyskał dodatkowe środki Funduszu Pracy w kwocie 225 000 000,00 zł na realizację zadań określonych art. 15zzb – 15zze, art. 15zze² i 15zze⁴ ustawy. Dodatkowo na zadania, o których mowa w art. 15zzb, 15zcc i 15zze PUP w Białymstoku przeznaczył oszczędności w ramach limitu Funduszu Pracy przyznanego na 2020r., w części określonej na finansowanie projektów Europejskiego Funduszu Społecznego, tj.: w ramach projektu „Aktywizacja osób młodych pozostających bez pracy w powiecie białostockim i powiecie miasto Białystok (VI)” kwota przesunięta na tarczę antykryzysową wyniosła 1 656 371,00 zł, natomiast w ramach projektu „Razem Przeciw Ograniczeniom – Współpraca zapewni Pracę (VI)” 903 990,23 zł.

W ramach Tarczy Antykryzysowej Powiatowy Urząd Pracy w Białymstoku realizuje poniższe usługi:

- **Niskooprocentowaną pożyczkę z Funduszu Pracy dla mikroprzedsiębiorców (art. 15zzd) oraz Niskooprocentowaną pożyczkę z Funduszu Pracy dla organizacji pozarządowych (art.15zzda).**

Do końca 2020 r. do Urzędu przez portal praca.gov.pl oraz w wersji papierowej wpłynęło 24 990 wniosków o udzielenie pożyczek, z czego 23 202 zostało rozpatrzonych pozytywnie. W analizowanym okresie kwota wydatkowana wyniosła 115 677 746,55 zł.

- **Dofinansowanie części kosztów prowadzenia działalności gospodarcze dla przedsiębiorców samozatrudnionych (art. 15zcc).**

W analizowanym okresie do Urzędu przez portal.praca.gov.pl oraz w wersji papierowej wpłynęło 4 924 wniosków o dofinansowanie dla samozatrudnionych, z czego 4 519 zostało rozpatrzonych pozytywnie. Kwota wydatkowana w 2020 r. wyniosła 24 075 828,01 zł.

- **Dofinansowanie części kosztów wynagrodzeń pracowników oraz należnych od nich składek na ubezpieczenia społeczne dla mikroprzedsiębiorców, małych i średnich przedsiębiorców (art. 15zzb).**

Do końca 2020 r. do Urzędu przez portal praca.gov.pl oraz w wersji papierowej wpłynęły 1 982 wnioski o dofinansowanie dla przedsiębiorców, z czego 1 631 zostało rozpatrzonych pozytywnie. Kwota wydatkowana w analizowanym okresie wyniosła 46 275 213,46 zł

- **Dofinansowanie części kosztów wynagrodzeń pracowników oraz należnych od nich składek na ubezpieczenia społeczne dla organizacji pozarządowych (art. 15zze) oraz Dofinansowanie części kosztów wynagrodzeń pracowników oraz składek na ubezpieczenia społeczne dla kościelnej osoby prawnej działającej na podstawie przepisów o stosunku Państwa do Kościoła Katolickiego w Rzeczypospolitej Polskiej, o stosunku Państwa do innych kościołów i związków wyznaniowych oraz o gwarancjach wolności sumienia i wyznania, oraz jej jednostce organizacyjnej (art. 15zze²).**

W analizowanym okresie do Urzędu przez portal praca.gov.pl oraz w wersji papierowej wpłynęły 72 wnioski o ww. dofinansowania, z czego 53 zostały rozpatrzony pozytywnie. Kwota wydatkowana w 2020 r. wyniosła 1 174 268,49 zł.

- **Dotacja na pokrycie bieżących kosztów prowadzenia działalności gospodarczej mikroprzedsiębiorcy i małego przedsiębiorcy (art. 15zze⁴)**

- Powiatowy Urząd Pracy rozpoczął nabór wniosków na tę formę wsparcia dnia 19 grudnia 2020 r. Na dzień 31 grudnia 2020r. na portalu praca.gov.pl zostały zarejestrowane 632 wnioski. Do końca grudnia 2020 r. 220 przedsiębiorcom wypłacono kwotę 1 099 900,00 zł.

4. Programy na rzecz promocji zatrudnienia, łagodzenia skutków bezrobocia i aktywizacji zawodowej

4.1. Pośrednictwo pracy

Powiatowy Urząd Pracy w Białymstoku realizuje zadania, których celem jest m.in. pozyskanie ofert pracy, pozyskanie nowych pracodawców, oraz utrzymanie kontaktów z pracodawcami już współpracującymi. Zadania te realizują głównie pośrednicy pracy pełniący funkcję doradcy klienta instytucjonalnego m.in. poprzez kontakty telefoniczne, e-mailowe oraz wizyty w zakładach pracy. W 2020 r. pośrednicy skontaktowali się z 475 pracodawcami, z tego 236 funkcjonującymi na terenie Białegostoku i 239 na terenie powiatu ziemskiego. Pozyskali również 283 oferty pracy, gdzie 118 dotyczyło zatrudnienia na terenie powiatu grodzkiego, a 165 powiatu ziemskiego.

Ogółem w roku 2020 do tut. Urzędu wpłynęło 7 317 ofert pracy i miejsc aktywizacji zawodowej, z tego 6 054 oferty (82,73%) zgłosili pracodawcy z terenu Białegostoku i 1 263 oferty (17,26%) z terenu powiatu ziemskiego. W ww. okresie zostały zarejestrowane 266 propozycje zatrudnienia dla osób niepełnosprawnych.

Tab.5 Oferty pracy i miejsca aktywizacji zawodowej zgłoszone w okresie sprawozdawczym

Miesiąc	Ogółem wolne miejsca pracy	z ogółem		dla niepełnosprawnych
		zatrudnienie lub inna praca zarobkowa	miejsca aktywizacji zawodowej (staże)	
styczeń	608	585	23	24
luty	922	861	61	24
marzec	499	455	44	18
I kwartał ogółem	2 029	1 901	128	66
kwiecień	264	259	5	14
maj	502	489	13	14
czerwiec	365	350	15	22
II kwartał ogółem	1 131	1 098	33	50
I półrocze ogółem	3 160	2 999	161	116
lipiec	566	562	4	34
sierpień	757	717	40	41
wrzesień	801	747	54	22
III kwartał ogółem	2 124	2 026	98	97
I+II+III kwartał	5 284	5 025	259	213
październik	702	690	12	26
listopad	658	656	2	18
grudzień	673	672	1	9
IV kwartał	2 033	2 018	15	53
Razem	7 317	7 043	274	266

Dodatkową formą kojarzenia ofert pracy z osobami bezrobotnymi i poszukującymi pracy są giełdy pracy. Umożliwiają one spotkanie pracodawcy z większą grupą kandydatów do pracy. Z uwagi na procedury w związku z występowaniem stanu epidemicznego i obostrzenia sanitarne, w 2020 roku spotkania pracodawców z osobami poszukującymi zatrudnienia organizowane były tylko w pierwszym kwartale. Zorganizowano 48 giełd pracy na 731 stanowisk, w których uczestniczyło 595 osób spośród 857 zaproszonych. Pracodawcy poszukiwali tą drogą kandydatów do pracy m.in. na stanowiska: pracownik hali, sprzątaczką, salowa, magazynier, ogrodnik, pracownik budowlany, kontroler jakości, monter sprzętu AGD, monter instalacji i urządzeń sanitarnych.

Urząd realizuje również zadania z zakresu legalizacji zatrudnienia cudzoziemców w Polsce. Od stycznia do grudnia 2020 roku wpisano do ewidencji 12 658 oświadczeń o powierzeniu wykonywania pracy cudzoziemcowi. Najwięcej oświadczeń zarejestrowano dla obywateli Ukrainy (50,4%) oraz Białorusi (43,7%).

Tab.6 Oświadczenia o powierzeniu wykonywania pracy cudzoziemcom wpisane do ewidencji w roku 2020 r.

Miesiąc	Białoruś	Ukraina	Rosja	Gruzja	Mołdawia	Armenia	Ogółem
styczeń	499	360	20	17	2	0	898
luty	466	592	29	30	5	4	1 126
marzec	430	417	32	11	7	4	901
I kwartał	1 395	1 369	81	58	14	8	2 925
kwiecień	117	137	6	7	1	0	268
maj	265	219	7	12	0	3	506
czerwiec	546	602	24	9	5	2	1 188
II kwartał	928	958	37	28	6	5	1 962
I półrocze	2 323	2 327	118	86	20	13	4 887
lipiec	558	754	76	21	5	3	1 417
sierpień	412	623	42	37	9	2	1 125
wrzesień	696	628	45	18	2	2	1 391
III kwartał	1 666	2 005	163	76	16	7	3 933
I+II+III kwartał	3 989	4 332	281	162	36	20	8 820
październik	689	634	33	28	12	0	1 396
listopad	413	694	63	30	9	0	1 209
grudzień	442	720	33	26	7	5	1 233
IV kwartał	1 544	2 048	129	84	28	5	3 838
Razem	5 533	6 380	410	246	64	25	12 658

Wpłynęło również 100 wniosków o wydanie zezwolenia na pracę sezonową dla cudzoziemca (93 wnioski dotyczyło obywateli Ukrainy, 7 wniosków dla obywateli Białorusi). W ramach prowadzonych postępowań wydano: 52 zaświadczenia o wpisie wniosku do ewidencji, 52 zezwolenia na pracę sezonową, uchylono 24 decyzje oraz umorzono 37 postępowań o wydanie ww. zezwoleń. W związku z legalizacją zatrudnienia cudzoziemców w Polsce, pracodawcy składają oferty pracy w celu uzyskania opinii o sytuacji na lokalnym rynku pracy, w wyniku których wydano 477 „Informacji starosty na temat możliwości zaspokojenia potrzeb kadrowych podmiotu powierzającego wykonywanie pracy

cudzoziemcovi...” w sprawie zatrudnienia 3 620 osób. Pracodawcy byli zainteresowani zatrudnieniem osób na stanowiska m.in.: kierowca samochodu dostawczego, kucharz, magazynier, krawcowa, monter sprzętu gospodarstwa domowego, wędliniarz-garmażer, pracownik produkcji, pracownik budowlany, robotnik leśny, pracownik tartaku, operator wtryskarki, formiarz – odlewnik, fryzjer, kontroler jakości, piekarz, monter systemów rurociągowych, sprzętacz, fotograf, pracownik ds. osobowych, spedytor, sprzedawca, pakowacz, rejestratorka medyczna.

Powiatowy Urząd Pracy w Białymstoku realizował również zadania z zakresu pomocy osobom zwalnianym z przyczyn dotyczących zakładu pracy. W omawianym okresie do tut. Urzędu 15 zakładów pracy zgłosiło zamiar przeprowadzenia zwolnień grupowych. Faktycznie, proces zwolnień grupowych przeprowadziło 8 firm z branży: bankowej, handlowej, produkcji artykułów spożywczych, produkcji artykułów kosmetycznych, produkcji wyrobów elektronicznych. Z terenu działania Urzędu tj. miasta Białegostoku i powiatu białostockiego w ramach zwolnień pracę straciło 185 osób.

Powiatowy Urząd Pracy w Białymstoku uczestniczył także w doborze osób na oferty zgłaszane z krajów Europejskiego Obszaru Gospodarczego (EOG) w ramach sieci EURES. W 2020r. wpłynęło 302 propozycje zatrudnienia na 2 873 stanowiska pracy. Oferty pochodziły z krajów: Belgia, Dania, Estonia, Niemcy, Holandia, Norwegia, Irlandia, Finlandia, Czechy, Austria, Wielka Brytania, Szwecja. Oferty zgłoszono w branżach:

- mechanicznej: pracownik obróbki metali, mechanik instalacji sanitarnych, grzewczych i klimatyzacji, mechanik pojazdów ciężarowych, mechanik urządzeń przemysłowych, mechanik samochodów osobowych, mechanik maszyn szwalniczych, blacharz lakiernik, kierowca busa, kierowca samochodu ciężarowego, operator frezarki CNC do obróbki drewna, pomocnik ślusarza,
- budowlanej: monter granitowych bloków kuchennych, stolarz budowlany, cieśla, dekarz, malarz, murarz, pracownik ogólnobudowlany,
- hotelarsko – gastronomicznej: pracownik gastronomii w parku rozrywki, kelner, pomoc kuchenna, kucharz, barman, szef kuchni japońskiej, pomocnik w gospodarstwie agroturystycznym,
- handlowej: sprzedawca w sklepie z pamiątkami, sales menager, spedytor- logistyk,
- rolniczej: pracownik do zbioru szparagów, pracownik do zbioru truskawek, wiśni i jabłek, traktorzysta, inspektor ds. upraw, kierowca traktora/pracownik do zbioru sałaty, pracownik do uprawy sadzonek roślin doniczkowych, pracownik do zbioru kalafiora, dojarz, opiekun zwierząt, pracownik do zbioru jabłek,
- przemysłowej: elektryk przemysłowy, kierowca dostawca, szwaczka, pracownik montażu, pracownik cynkowni, operator produkcji, lakiernik przemysłowy, pracownik do oczyszczania przemysłowego, pracownik produkcji, ustawiacz maszyn,
- medycznej: fizjoterapeuta, wykwalifikowana pielęgniarka,
- inne: monter mebli kuchennych, pracownik w fitness klubie, pracownik porządkowy, pracownik ds. bezpieczeństwa i kontroli na lotnisku, kierowca CE/ firma przeprowadzkowa, dostawca listów i gazet, ładowacz nieczystości, pracownik biurowy.

4.2. Szkolenia

- 1) W ciągu 2020 roku w Powiatowym Urzędzie Pracy w Białymstoku na szkolenia skierowano 82 osoby (52 osoby z powiatu grodzkiego, w tym 14 kobiet i 30 osób z powiatu ziemskiego, w tym 6 kobiety). Były to:

Szkolenia indywidualne, z których skorzystało:

- 26 osób bezrobotnych,
- 7 pozostających w zatrudnieniu osób poszukujących pracy powyżej 45 roku życia.

Najczęściej występujące szkolenia: spawanie metodą TIG-141 ,operator ciężkiego sprzętu budowlanego (koparko-ładowarka, walec drogowy); kwalifikacja wstępna przyspieszona dla prawa jazdy kat. D, D+E, D, D1+E; kwalifikacja wstępna przyspieszona dla prawa jazdy kat. C, C+E, C1, C1+E; pilarz –drwal ;operator pilarki; prawo jazdy kat. C+E; kierowca wózków jezdniowych.

Szkolenia w ramach bonu szkoleniowego, w których uczestniczyło:

- 49 osób bezrobotnych do 30 roku życia

Najczęściej występujące szkolenia: operator ciężkiego sprzętu budowlanego (koparko-ładowarki, koparki); prawo jazdy kat. C; prawo jazdy kat. C+E; kwalifikacja wstępna przyspieszona dla prawa jazdy kat. C, C+E, C1, C1+E; prawo jazdy kat. D; kwalifikacja wstępna przyspieszona dla prawa jazdy kat. D, D+E, D1, D1+E; kurs kierowców z zakresu przewozu towarów niebezpiecznych ADR; spawanie metodą MAG, TIG; żurawie samojezdne i wieżowe budowlane; kurs fryzjerski – Mr. Barber; różnego rodzaju kursy kosmetyczne. Wśród osób kierowanych na szkolenia były osoby bezrobotne będące” w szczególnej sytuacji na rynku pracy”:

- 50 osób bezrobotnych do 30 roku życia,
- 5 osób bezrobotnych powyżej 50 roku życia,
- 18 osób długotrwale bezrobotnych,
- 13 osób bezrobotnych posiadających co najmniej jedno dziecko do 6 roku życia lub co najmniej jedno dziecko niepełnosprawne do 18 roku życia.

W okresie 01.01.2020 r. – 31.12.2020 r. szkolenia ukończyło ogółem 76 osób bezrobotnych (48 osób z powiatu grodzkiego, w tym 7 kobiet i 28 osób z powiatu ziemskiego, w tym 5 kobiet) oraz 11 pozostających w zatrudnieniu osób poszukujących pracy powyżej 45 roku życia:

- 37 osób ukończyło szkolenia indywidualne wskazane przez osobę,
- 50 osób bezrobotnych ukończyło szkolenia w ramach bonu szkoleniowego.

2) W ciągu 2020 roku dofinansowano koszty studiów podyplomowych dla 7 pozostających w zatrudnieniu osób poszukujących pracy powyżej 45 roku życia.

Tab.7 Osoby objęte wsparciem w ciągu 2020 roku*

Forma wsparcia	Osoby bezrobotne skierowane w okresie sprawozdawczym				Liczba osób bezrobotnych i poszukujący pracy objętych wsparciem finansowym	Kwota wypłaconego wsparcia (w zł)
	Powiat ziemski		Powiat grodzki			
	Ogółem	Kobiety	Ogółem	Kobiety		
Szkolenia indywidualne	6	1	20	4	43	104 239

Szkolenia w ramach bonu szkoleniowego	21	3	28	8	61	308 787
Studia podyplomowe	-	-	-	-	7	18 610

*w tym osoby ,które rozpoczęły szkolenia w 2019r.

W okresie 01.01.2020 r. – 31.12.2020 r. w ramach Krajowego Funduszu Szkoleniowego przeprowadzono 2 nabory *Wniosków o dofinansowanie kosztów kształcenia ustawicznego*: w dniach 11 - 14 lutego 2020 r. i 1 – 3 września 2020 r. W trakcie naborów wpłynęło 214 wniosków, z czego 172 rozpatrzono pozytywnie. W efekcie podpisano 1 porozumienie i 139 umów o finansowanie kształcenia ustawicznego. Ogólnie w ramach tej formy wsparcia dofinansowano koszty kształcenia ustawicznego 2762 pracowników oraz 28 pracodawców.

4.3 Zatrudnienia subsydiowane

W roku 2020 r. Powiatowy Urząd Pracy w Białymstoku zawarł umowy o organizację prac interwencyjnych z 30 pracodawcami, u których zatrudnione zostały osoby bezrobotne na 48 stanowiskach, w tym m. in: pokojowy, placowy. W ramach robót publicznych umowy podpisano z 2 organizatorami na 4 stanowiska. Roboty publiczne były organizowane w zawodach: robotnik gospodarczy oraz woźna. W analizowanym okresie w ramach zatrudnienia subsydiowanego, pracę podjęło 56 osób bezrobotnych. Natomiast środki wydatkowano na 192 osoby bezrobotne i 2 osoby zarejestrowane jako poszukujące pracy(osoby zatrudnione w spółdzielniach socjalnych, którym zrefundowano składki na ubezpieczenie społeczne),w kwocie wysokości 780 402,48 zł (szczególowe dane zawiera Tab. 8).

4.4. Staże, bony stażowe oraz bony na zasiedlenie

W analizowanym okresie Urząd zawarł umowy o zorganizowanie stażu z 200 pracodawcami/przedsiębiorstwami/organizacjami, którzy stworzyli łącznie 318 stanowisk odbywania stażu dla osób bezrobotnych. Najczęściej występujące stanowiska to referent, sprzedawca oraz podinspektor. Natomiast w przypadku bonów stażowych zawarto 13 umów z dwunastoma Organizatorami. Najczęściej bon stażowy był organizowany w zawodach: barber, asystent prawny. W analizowanym okresie staż (w tym bon stażowy) rozpoczęły 333 osoby, zaś środkami objęto ogółem 541 osób. Wydatkowano na tę formę kwotę 2 984 495,45 zł (szczegółowe dane zawiera Tab. 8) .

Natomiast środkami w ramach bonu na zasiedlenie objęto 42 osoby bezrobotne, z których wszystkie osoby podjęły pracę lub rozpoczęły działalność gospodarczą do końca IV kwartału. Na tę formę wydatkowano 413 960,00 zł (szczegółowe dane zawiera Tab. 8) .

4.5. Wsparcie przedsiębiorczości oraz refundacja kosztów wyposażenia lub doposażenia stanowiska pracy pracodawcom z tytułu zatrudnienia osób bezrobotnych

Do końca 2020 r. z tytułu podjęcia działalności gospodarczej wyrejestrowanych zostało 341 osób, w tym:

- 1) 145 osób bezrobotnych, które otrzymały dotację ze środków współfinansowanych z Europejskiego Funduszu Społecznego w ramach projektu EFS „Aktywizacja osób młodych pozostających bez pracy w powiecie białostockim i powiecie miasto Białystok (VI)” PO WER,
- 2) 155 uczestników projektu EFS „Razem Przeciw Ograniczeniom – Współpraca zapewni Pracę (VI)” RPOWP,
- 3) 41 osób bezrobotnych otrzymało dotację z Funduszu Pracy.

Najczęściej osoby bezrobotne zakładały działalność usługową (92,96% wszystkich działalności). Działalność handlowa stanowiła 4,11% ogółu, natomiast działalność produkcyjna 2,93%.

Powiatowy Urząd Pracy w Białymstoku zawarł także umowy o refundację kosztów wyposażenia lub doposażenia stanowiska pracy z 27 pracodawcami na utworzenie 27 stanowisk pracy, w tym m. in. na stanowiskach: kucharz, operator maszyn, asystent projektanta. W ramach ww. formy wsparcia 27 osób bezrobotnych podjęło pracę i zostało objętych środkami. Wydatkowano kwotę 766 465,53 zł (szczegółowe dane zawiera Tab. 8).

4.6. Informacje dotyczące realizowanych programów oraz projektów

Powiatowy Urząd Pracy w Białymstoku w 2020 roku realizuje dwa projekty współfinansowane ze środków Europejskiego Funduszu Społecznego:

1. „Aktywizacja osób młodych pozostających bez pracy w powiecie białostockim i powiecie miasto Białystok (VI)” PO WER,
2. „Razem Przeciw Ograniczeniom – Współpraca zapewni Pracę (VI)” RPOWP.

4.6.1 Projekt „Aktywizacja osób młodych pozostających bez pracy w powiecie białostockim i powiecie miasto Białystok (VI)” (okres realizacji 01.01.2020 – 31.12.2022)

Celem projektu jest zwiększenie możliwości zatrudnienia 946 osób młodych poniżej 30 r.ż. pozostających bez pracy w powiecie białostockim, powiecie miasto Białystok, w tym co najmniej 20% uczestników i uczestniczek znajdujących się w trudnej sytuacji na rynku pracy (tj. osoby z niepełnosprawnościami, długotrwale bezrobotne, o niskich kwalifikacjach), zarejestrowanych w Powiatowym Urzędzie Pracy w Białymstoku jako bezrobotne. Minimum 60% uczestników i uczestniczek projektu musi należeć do tzw. kategorii NEET.

Głównym rezultatem projektu będzie podjęcie zatrudnienia przez osoby zarejestrowane w Powiatowym Urzędzie Pracy w Białymstoku na minimalnym poziomie 44% dla osób w najtrudniejszej sytuacji oraz 59,5% dla pozostałych osób nienależących do ww. grupy.

4.6.2 Projekt „Razem Przeciw Ograniczeniom – Współpraca zapewni Pracę (VI)” (okres realizacji 01.01.2020 – 31.12.2022)

Celem projektu jest zwiększenie zdolności do zatrudnienia osób od 30 roku życia pozostających bez pracy w powiecie białostockim i powiecie miasto Białystok. Uczestnikami projektu będą 872 osoby po 30 r.ż., zarejestrowanych w Powiatowym Urzędzie Pracy w Białymstoku, należących co najmniej do jednej z poniższych grup:

- osoby powyżej 50 roku życia,
- osoby długotrwale bezrobotne,
- kobiety,
- osoby z niepełnosprawnościami,
- osoby o niskich kwalifikacjach,

- mężczyźni w wieku 30-49 lat, którzy jednocześnie nie należą do kategorii osób z niepełnosprawnościami, osób długotrwale bezrobotnych oraz osób o niskich kwalifikacjach (udział dotyczy tylko formy wsparcia: Środki na podjęcie działalności gospodarczej i nie może przekroczyć 20% ogólnej liczby uczestników projektu).

Głównym rezultatem projektu będzie podjęcie zatrudnienia przez uczestników i uczestniczki przedsięwzięcia na minimalnym poziomie 44,30% dla osób w najtrudniejszej sytuacji.

Tab. 8 Dane dotyczące wydatkowanych środków ,stan na koniec IV kwartału 2020 r.

		Osoby bezrobotne, <i>poszukujące pracy*</i> , które skorzystały ze wsparcia					Osoby, którym sfinansowano wsparcie	Wydatki
		Powiat ziemski		Powiat grodzki		Razem		
		ogółem	kobiety	ogółem	kobiety			
ZATRUDNIENIE SUBSYDIOWANIE	Prace interwencyjne (z kosztami dojazdu)	22	8	28	12	50	176	709 649,34 zł
	Roboty publiczne	5	1	1	1	6	16	57 901,98 zł
	<i>Zwrot opłaconych składek na ubezpieczenie społeczne spółdzielniom socjalnym za osoby zatrudnione na podstawie spółdzielczej umowy o pracę*</i>	0*	0*	0*	0*	0*	2*	12 851,16 zł
STAŻE, BONY STAŻOWE ORAZ BONY NA ZASIEDLENIE	Staże (z badaniami i kosztami dojazdu)	99	72	219	162	318	481	2 697 053,27 zł
	Bony stażowe (z badaniami i kosztami dojazdu)	4	4	11	6	15	60	287 442,18 zł
	Bony na zasiedlenie	16	10	26	13	42	42	413 960 zł
	w tym: bony na zasiedlenie na działalność	0	0	1	0	1	1	9 860,00 zł
WSPARCIE PRZEDSIĘBIORCZOŚCI	Środki na podjęcie działalności gospodarczej	112	39	229	110	341	341	9 353 184,40 zł
	Refundacja kosztów wyposażenia lub doposażenia stanowiska pracy	7	1	20	10	27	27	766 465,53 zł

**poszukujący pracy*

5. Działania promocyjno-informacyjne

Celem promocji jest kreowanie wizerunku Urzędu jako partnera wiarygodnego i aktywnego, pozyskanie nowych pracodawców oraz utrzymanie kontaktów z pracodawcami już współpracującymi. Działania marketingowe realizowane są m.in. poprzez wizyty doradców klienta instytucjonalnego w zakładach oraz kontakty telefoniczne i e-mailowe. W 2020 roku złożono 475 wizyt, w tym 22 firmy z sektora publicznego i 453 firmy sektora prywatnego. Najwięcej, bo 225 odwiedzonych firm to przedsiębiorstwa zatrudniające do 5 osób. Podczas

rozmów z pracodawcami przekazywane były informacje odnośnie usług i instrumentów rynku pracy, realizowanych przez Urząd programów rynku pracy, zasad przystosowania tworzonych lub istniejących miejsc pracy dla osób niepełnosprawnych, zakresu przepisów ustawy o promocji zatrudnienia i instytucjach rynku pracy. Przekazywano także materiały promujące usługi świadczone przez PUP.

Współpraca z Ośrodkiem Przedsiębiorczości w Łapach

W ramach współpracy z Ośrodkiem Przedsiębiorczości w Łapach 16.01.2020r. pracownicy PUP Filii w Łapach zorganizowali spotkanie informacyjne nt. „Dotacje na założenie działalności gospodarczej”, które odbyło się w Ośrodku Przedsiębiorczości. Spotkanie miało na celu wsparcie przedsiębiorczości wśród osób bezrobotnych i poszukujących pracy. Podczas spotkania omawiano procedurę i zasady ubiegania się o wsparcie w PUP. Uczestników zapoznawano z regulaminem przyznawania środków na rozpoczęcie działalności gospodarczej oraz z formularzem wniosku.

Udział w sesji Rady Gminy Dobrzyniewo Duże

W dniu 31.01.2020 r. pracownik PUP w Białymstoku uczestniczył w sesji Rady Gminy Dobrzyniewo Duże. W sesji została uchwalona m.in. Strategia Rozwoju Gminy Dobrzyniewo Duże na lata 2020 – 2030, nad którą pracowano w czasie warsztatów konsultacyjnych w lipcu 2019 r.

Śniadanie biznesowe „Formy pomocy pracodawcom i pracownikom – prezentacja możliwości wsparcia w 2020 r.”

Dnia 03.02.2020 r. zorganizowano kolejne już spotkanie w formie śniadania biznesowego nt. „Formy pomocy pracodawcom i pracownikom – prezentacja możliwości wsparcia w 2020 r.” Uczestniczyli w nim pracodawcy z terenu miasta Białystok i powiatu białostockiego, wójtowie i burmistrzowie oraz przedstawiciele instytucji rynku pracy. Zebranych gości przywitali: Starosta Białostocki – Pan Jan Bolesław Perkowski oraz Dyrektor Powiatowego Urzędu Pracy w Białymstoku – Pani Dorota Kolenda. Następnie głos zabrał Z-ca Dyrektora Powiatowego Urzędu Pracy w Białymstoku – Pan Piotr Matusiak, który omówił programy skierowane do pracodawców i przedsiębiorców w ramach Europejskiego Funduszu Społecznego i Funduszu Pracy. W dalszej części spotkania, Pani Elżbieta Dudkiewicz – Kierownik Działu Szkoleń Powiatowego Urzędu Pracy w Białymstoku, przybliżyła zagadnienia dotyczące pozyskiwania środków z Krajowego Funduszu Szkoleniowego na dofinansowanie kosztów kształcenia ustawicznego pracowników i pracodawców. Dotyczyły one m.in.: kwestii związanych ze sporządzaniem wniosku, aktualnych priorytetów, jak również procedury naboru oraz pojawiających się w związku z nią wątpliwości. Gośćmi tego spotkania byli również przedstawiciele Pierwszej Podlaskiej Brygady Obrony Terytorialnej. Jej dowódca – płk. Sławomir Kocanowski przedstawił zebranym charakter oraz zadania tej służby oraz omówił zagadnienia związane z zatrudnianiem przez pracodawców żołnierzy Wojsk Obrony Terytorialnej i wynikającymi zobowiązaniami obu stron. Spotkanie stanowiło okazję do bezpośrednich rozmów uczestników wydarzenia, podczas których mieli możliwość wymiany uwag i spostrzeżeń dotyczących poruszanych tematów, jak również zadawania pytań i wyjaśniania wątpliwości.



Współpraca z Wojskową Komendą Uzuppełnień w Białymstoku

W dniach 04.02.2020 r. oraz 03.03.2020 r. w siedzibie Powiatowego Urzędu Pracy w Białymstoku zorganizowano dyżury przedstawicieli WKU w Białymstoku. W ich trakcie osoby bezrobotne były informowane o ścieżkach rozpoczęcia służby w ramach Wojsk Obrony Terytorialnej Służby Kandydackiej oraz Służby Przygotowawczej. Zainteresowani mogli się dowiedzieć o zasadach naboru, charakterystyce i możliwościach rozwoju w ramach każdej w wymienionych form. Dyżury były także okazją do rozmów z przedstawicielami Wojska, zadawania pytań oraz wyjaśniania wątpliwości.

Spotkania z uczniami szkół podstawowych – Promocja szkolnictwa zawodowego i technicznego c.d.

Kontynuowano również spotkania z uczniami ostatnich klas szkół podstawowych w ramach *promocji szkolnictwa zawodowego i technicznego* zapoczątkowanego w 2019 roku.

19.12.2019 r. wysłano pisma do dyrektorów szkół podstawowych z terenu powiatu białostockiego z propozycją umożliwienia przeprowadzenia pracownikom Urzędu zajęć z uczniami. Propozycje skierowano zarówno do szkół, które uczestniczyły w Konferencji 02.10.2019 r. „Zaplanuj swoją przyszłość” oraz do szkół, które nie brały udziału. Część szkół odpowiedziała pozytywnie na naszą propozycję. Dodatkowo, także z własnej inicjatywy, zgłaszały się do nas z prośbą o przeprowadzenie spotkania szkoły z terenu Białegostoku. Efektem były spotkania w niżej wymienionych szkołach:

- 10.01.2020 r. w Szkole Podstawowej w Czarnej Wsi Kościelnej,
- 13.01.2020 r. w Szkole Podstawowej w Turośni Dolnej,
- 16.01.2020 r. w Szkole Podstawowej w Kleosinie,
- 04.02.2020 r. w Szkole Podstawowej w Dobrzyniewie Dużym,
- 06,07,18.02.2020 r. w Szkole Podstawowej Nr 29 w Białymstoku,
- 07.02.2020 r. w Szkole Podstawowej w Supraślu,
- 11.02.2020 r. w Szkole Podstawowej Nr 3 w Łapach,
- 11.02.2020 r. w Szkole Podstawowej Nr 30 w Białymstoku,
- 13.02.2020 r. w Szkole Podstawowej Nr 1 w Wasilkowie,
- 19.02.2020 r. w Szkole Podstawowej w Płonce Kościelnej,
- 20.02.2020 r. w Szkole Podstawowej w Rafałówce,
- 20.02.2020 r. w Szkole Podstawowej w Dobrzyniówce,
- 21,28.02.2020 r. w Szkole Podstawowej Nr 45 w Białymstoku,
- 02.03.2020 r. w Szkole Podstawowej w Tykocinie,

- 03.03.2020 r. w Szkole Podstawowej w Turośni Kościelnej,
- 05.03.2020 r. w Szkole Podstawowej Nr 1 w Łapach,
- 10.03.2020 r. w Szkole Podstawowej w Białostoczku.



Podsumowując powyższe wizyty, w omawianym okresie, pracownicy Urzędu odwiedzili 17 szkół podstawowych, gdzie spotkali się z 475 uczniami. W ich trakcie, informowano młodzież o panujących na rynku pracy trendach, wymaganiach i oczekiwaniach pracodawców w stosunku do kandydatów do pracy, „zawodach przyszłości” a także walorach szkolnictwa branżowego. Przy tej okazji przybliżono również branże oraz poszczególne zawody, w których pracodawcy najczęściej poszukują kandydatów do pracy. W trakcie spotkań z uczniami wykorzystywana była broszura informacyjna „Zaplanuj swoją przyszłość”.

Współpraca z Biurem Karier Uniwersytetu w Białymstoku

Wzorem lat ubiegłych, kontynuowano dyżury w Biurze Karier Uniwersytetu w Białymstoku, podczas rozmów ze studentami, przybliżono sytuację na lokalnym rynku pracy, panujących na nim trendach oraz wymieniono uwagi i spostrzeżenia w tym zakresie. Informowano także o potrzebach zatrudnieniowych pracodawców oraz poszukiwanych kwalifikacjach wśród kandydatów do pracy, formach wspierania osób bezrobotnych, realizowanych przez nasz Urząd tj.: staż u pracodawcy, bony - szkoleniowy, stażowy, na zasiedlenie, podniesienia kwalifikacji zawodowych poprzez szkolenia czy pozyskania środków na rozpoczęcie własnej działalności gospodarczej. Przybliżono również usługę naszych doradców zawodowych w zakresie szkoleń motywacyjnych, umiejętności poszukiwania pracy oraz właściwego przygotowywania dokumentów aplikacyjnych.

W ramach współpracy z uczelnią, 20.10.2020 r. uczestniczono w Wirtualnych Tragach Pracy organizowanych przez Biuro Karier Uniwersytetu w Białymstoku. Na potrzeby Targów przygotowano film promocyjno – informacyjny, prezentujący ofertę Urzędu skierowaną do osób poszukujących pracy, który został zamieszczony na platformie internetowej. W trakcie prezentacji studenci, absolwenci oraz osoby uczestniczące w Targach Pracy, mogli zapoznać się ze strukturą Urzędu, sposobie rejestracji jako osoby bezrobotne oraz o formach pomocy przeznaczonych dla osób bezrobotnych i poszukujących zatrudnienia.

Współpraca z samorządami

W trzecim kwartale 2020 r. uczestniczono w opracowywaniu *Miejskiej Strategii Rozwiązywania Problemów Społecznych Miasta Białegostoku na lata 2021-2030*, której celem jest określenie głównych kierunków działań w obszarach tematycznych tj. pomoc społeczna, polityka rodzinna, wspieranie osób z niepełnosprawnościami czy też aktywizacja osób

bezrobotnych i przeciwdziałanie bezrobociu. W skład Zespołu pracującego nad opracowaniem Miejskiej Strategii wchodził również przedstawiciel Urzędu Miejskiego, Miejskiego Ośrodka Pomocy Społecznej oraz organizacji pozarządowych reprezentujących różne środowiska mieszkańców.

Ogólnopolski Tydzień Kariery

W dniach 19 – 25.10.2020 r. w ramach Ogólnopolskiego Tygodnia Kariery odbywającego się pod hasłem „DoradzaMY zawodowo – wybieraMY odlatowo” zorganizowano indywidualne konsultacje dla osób bezrobotnych i poszukujących pracy dotyczące poszukiwania pracy, sporządzania dokumentów aplikacyjnych, planowania kariery zawodowej. Z uwagi na aktualną sytuację pandemiczną spotkania miały charakter zdalny. Doradcy zawodowi z Filii Urzędu upowszechniali także elektroniczną broszurę *Przewodnik dla poszukujących pracy 2020*.

Europejskie Dni Pracodawców


W ramach Europejskich Dni Pracodawców organizowanych w dniach 9-13.11.2020r. przygotowano prezentację on-line dotyczącą wsparcia w ramach Tarczy Antykrzysowej. Przyłączając się do tej inicjatywy pracownicy Filii PUP w Łapach zrealizowali działania mające na celu wzmocnienie współpracy między Publicznymi Służbami Zatrudnienia a pracodawcami. Głównym założeniem przedsięwzięcia było wyposażenie lokalnych pracodawców i przedsiębiorców w wiedzę na temat usług i instrumentów rynku pracy służących rozwojowi zawodowemu zarówno ich samych jak i pracowników, pomocy w znalezieniu odpowiednich kandydatów do pracy, dofinansowania zatrudnienia pracowników. W tym celu nawiązano kontakty z lokalnymi pracodawcami, pozyskano także nowych pracodawców do współpracy. Jednocześnie 12.11.2020 r. zorganizowano spotkanie on-line, w którym uczestniczyli pracodawcy zainteresowani tematyką zatrudniania cudzoziemców na terenie RP. Przedstawiono tematykę zatrudnienia cudzoziemców na terytorium RP w ramach oświadczenia o powierzeniu wykonywania pracy cudzoziemcowi oraz zezwolenia na pracę sezonową cudzoziemca na terytorium Rzeczypospolitej Polskiej. Omówione zostały załączniki niezbędne do złożenia wniosków oraz możliwe okresy powierzenia pracy. Większą część spotkania poświęcono zagadnieniom związanym z trwającym stanem epidemii. Przybliżono szczególne rozwiązania dot. przedłużonego pobytu cudzoziemca na terenie RP oraz możliwości powierzenia pracy cudzoziemcom po zakończeniu okresu wskazanego na oświadczeniu (zgodnie z Ustawą o szczególnych rozwiązaniach związanych z zapobieganiem, przeciwdziałaniem i zwalczaniem COVID-19, innych chorób zakaźnych oraz wywołanych nimi sytuacji kryzysowych). Spotkanie odbyło się po części w formie konwersatorium. Sprzyjało to analizie wybranych przepisów prawa oraz podejmowaniu nowych tematów.

Światowy Tydzień Przedsiębiorczości

W ramach Światowego Tygodnia Przedsiębiorczości odbywającego się w dniach 16 – 22.11.2020 r. doradca zawodowy Filii PUP w Łapach przygotował prezentacje nt. *A może własna firma?* oraz *Personal branding – budowanie marki osobistej*, skierowane do uczniów ZSM w Łapach, które zostały zamieszczone na profilu FB szkoły. Działania te miały na celu wspieranie i kształtowanie postaw przedsiębiorczych oraz uświadomienie istoty własnego wizerunku w realnym świecie i w sieci.

Media społecznościowe

W celu dotarcia z aktualnymi informacjami do jak największej liczby osób, które mogłyby być zainteresowane oferowanymi formami wsparcia, Powiatowy Urząd Pracy w Białymstoku korzysta z różnych kanałów przekazu informacji takich jak strona internetowa (<http://bialystok.praca.gov.pl/>), czy portale społecznościowe. W ramach działań informacyjno-promocyjnych, na bieżąco umieszczano informacje dotyczące realizowanych projektów ze środków EFS na:



6. Struktura bezrobotnych

6.1. Kobiety

Na dzień 31 grudnia 2020 r. w PUP w Białymstoku zarejestrowane były 6 442 bezrobotne kobiety, czyli 45,6% ogółu bezrobotnych figurujących w ewidencji Urzędu. Z ogólnej liczby zarejestrowanych kobiet 4 174 (64,8% ogółu bezrobotnych kobiet) mieszkało w powiecie grodzkim i 2 268 (35,2%) w powiecie ziemskim.

Wśród ogółu bezrobotnych kobiet 5 504 (85,4%) poprzednio pracowało, w tym 188 objęty zwolnienia z przyczyn nie dotyczących pracownika, natomiast 938 kobiet (14,6%) dotychczas nie pracowało.

Z ogólnej liczby zarejestrowanych kobiet prawo do zasiłku posiadało 1 046 kobiet (16,2% ogółu kobiet). W powiecie grodzkim prawo do zasiłku posiadało 598 kobiet, natomiast w powiecie ziemskim 448 kobiety.

Tab. 9 Bezrobotne kobiety

Miesiąc	Liczba bezrobotnych ogółem	Liczba zarejestrowanych kobiet:	
		w liczbach bezwzględnych	% do ogólnej liczby bezrobotnych
styczeń	11 636	5 514	47,4
luty	11 629	5 487	47,2
marzec	11 492	5 403	47,0
kwiecień	12 151	5 772	47,5
maj	12 828	6 067	47,3
czerwiec	13 063	6 142	47,0
lipiec	13 274	6 252	47,0
sierpień	13 408	6 323	47,1
wrzesień	13 605	6 345	46,6
październik	13 766	6 372	46,3
listopad	13 899	6 420	46,2
grudzień	14 112	6 442	45,6

6.2. Rejestrowane bezrobocie na wsi

Na koniec grudnia 2020 r. w Urzędzie zarejestrowane były 2 941 osoby bezrobotne zamieszkałe na terenach wiejskich, w tym 1 325 kobiet. Populacja ta stanowiła 20,8% ogółu zarejestrowanych bezrobotnych.

Tab. 10 Rejestracja bezrobocia na wsi

Miesiąc	Liczba bezrobotnych zamieszkałych na wsi	
	w liczbach bezwzględnych	% do ogólnej liczby bezrobotnych
styczeń	2 440	21,0
luty	2 414	20,8
marzec	2 390	20,8
kwiecień	2 514	20,7
maj	2 649	20,7
czerwiec	2 684	20,6
lipiec	2 714	20,4
sierpień	2 776	20,7
wrzesień	2 833	20,8
październik	2 894	21,0
listopad	2 919	21,0
grudzień	2 941	20,8

6.3. Zwolnieni z przyczyn dotyczących zakładu pracy

Na dzień 31 grudnia 2020 r. w ewidencji PUP figurowało 356 osób (186 osób z powiatu grodzkiego i 170 osób z powiatu ziemskiego) zwolnionych z przyczyn dotyczących zakładu pracy. Populacja ta stanowiła 2,5% ogółu bezrobotnych. W ciągu 2020 roku zarejestrowało się 459 osób bezrobotnych zwolnionych z przyczyn nie dotyczących pracownika.

Tab. 11 Kształtowanie się zwolnień z przyczyn niedotyczących pracownika

Miesiąc	Bezrobotni zwolnieni z przyczyn niedotyczących pracownika	
	w liczbach bezwzględnych	% do ogólnej liczby bezrobotnych
styczeń	253	2,2
luty	240	2,1
marzec	239	2,1
kwiecień	320	2,6
maj	388	3,0
czerwiec	396	3,0
lipiec	379	2,9
sierpień	362	2,7
wrzesień	373	2,7
październik	365	2,6

listopad	355	2,5
grudzień	356	2,5

6.4. Bezrobotni z prawem do zasiłku

Na dzień 31 grudnia 2020 r. w PUP zarejestrowanych było 1 968 osób bezrobotnych z prawem do zasiłku, w tym 1 046 kobiet. Bezrobotni ci stanowili 13,9% ogółu bezrobotnych zarejestrowanych w Urzędzie.

Najwięcej osób spośród ogólnej liczby bezrobotnych pobierających zasiłki w PUP mieszkało na terenie Białegostoku – 1 109 osób (56,4%), pozostałe 859 osób (43,6%) - na obszarze gmin objętych działaniem tut. Urzędu.

Tab. 12 Liczba bezrobotnych z prawem do zasiłku

Miesiąc	Bezrobotni z prawem do zasiłku	
	stan w końcu okresu sprawozdawczego	% do ogólnej liczby bezrobotnych
styczeń	1 718	14,8
luty	1 630	14,0
marzec	1 552	13,5
kwiecień	1799	14,8
maj	2 101	16,4
czerwiec	2 181	16,7
lipiec	2 140	16,1
sierpień	2 057	15,3
wrzesień	1999	14,7
październik	1969	14,3
listopad	1978	14,2
grudzień	1968	13,9

6.5. Bezrobotni bez kwalifikacji zawodowych

Na dzień 31 grudnia 2020 r. w ewidencji tut. Urzędu figurowało 4 488 osób (2 865 osób z powiatu grodzkiego i 1 623 osoby z powiatu ziemskiego) bezrobotnych bez kwalifikacji zawodowych, czyli osób nie posiadających kwalifikacji do wykonywania jakiegokolwiek zawodu poświadczonego dyplomem, świadectwem, zaświadczeniem instytucji szkoleniowej (31,8% ogółu bezrobotnych).

Tab. 13 Bezrobotni bez kwalifikacji zawodowych

Miesiąc	Bezrobotni bez kwalifikacji zawodowych	
	w liczbach bezwzględnych	% do ogólnej liczby bezrobotnych
styczeń	3 367	28,9
luty	3 375	29,0
marzec	3 355	29,2
kwiecień	3 509	28,9
maj	3 718	29,0

czerwiec	3 829	29,3
lipiec	3 980	29,9
sierpień	4 083	30,5
wrzesień	4 222	31,0
październik	4 488	31,4
listopad	4 421	32,0
grudzień	4 488	31,8

6.6. Bezrobotni bez doświadczenia zawodowego

Na dzień 31 grudnia 2020 r. w ewidencji tut. Urzędu figurowały 2 984 osoby (1 875 osób z powiatu grodzkiego i 1 109 osób z powiatu ziemskiego) bezrobotne bez doświadczenia zawodowego, którzy wykonywali zatrudnienie lub inną pracę zarobkową przez łączny okres poniżej 6 miesięcy. Osoby te stanowiły 21,1% ogółu bezrobotnych.

Tab. 14 Bezrobotni bez doświadczenia zawodowego

Miesiąc	Bezrobotni bez doświadczenia zawodowego	
	w liczbach bezwzględnych	% do ogólnej liczby bezrobotnych
styczeń	2 317	19,9
luty	2 300	19,8
marzec	2 290	19,9
kwiecień	2 359	19,4
maj	2 450	19,1
czerwiec	2 505	19,2
lipiec	2 613	19,7
sierpień	2 685	20,0
wrzesień	2 796	20,5
październik	2 894	21,0
listopad	2 953	21,2
grudzień	2 984	21,1

6.7. Kobiety, które nie podjęły zatrudnienia po urodzeniu dziecka

Na dzień 31 grudnia 2020 r. w tut. Urzędzie zarejestrowanych było 1 919 kobiet (1 236 kobiet z powiatu grodzkiego i 683 kobiety z powiatu ziemskiego), które nie podjęły zatrudnienia po urodzeniu dziecka. Populacja ta stanowiła 13,6% ogółu bezrobotnych.

Tab. 15 Kobiety, które nie podjęły zatrudnienia po urodzeniu dziecka

Miesiąc	Kobiety, które nie podjęły zatrudnienia po urodzeniu dziecka	
	w liczbach bezwzględnych	% do ogólnej liczby bezrobotnych
styczeń	1 771	15,2
luty	1 770	15,2
marzec	1 750	15,2

kwiecień	1 772	14,6
maj	1 801	14,0
czerwiec	1 816	13,9
lipiec	1 840	13,9
sierpień	1 862	13,9
wrzesień	1 878	13,8
październik	1 898	13,8
listopad	1 898	13,6
grudzień	1 919	13,6

6.8. Osoby będące w szczególnej sytuacji na rynku pracy

6.8.1. Bezrobotni do 30 roku życia.

Na dzień 31 grudnia 2020 r. zarejestrowane były 3 221 osoby bezrobotne do 30 roku życia, w tym 1 729 kobiet. Stanowiły oni 22,8% ogólnej liczby bezrobotnych. Z ogólnej liczby 1 890 osób mieszkało w powiecie grodzkim i 1 331 osób w powiecie ziemskim.

Tab. 16 Bezrobotni do 30 roku życia

Miesiąc	Osoby do 30 roku życia	
	w liczbach bezwzględnych	% do ogólnej liczby bezrobotnych
styczeń	2 608	22,4
luty	2 642	22,7
marzec	2 612	22,7
kwiecień	2 841	23,4
maj	3 056	23,8
czerwiec	3 084	23,6
lipiec	3 117	23,5
sierpień	3 153	23,5
wrzesień	3 203	23,5
październik	3 223	23,4
listopad	3 234	23,3
grudzień	3 221	22,8

6.8.2. Osoby długotrwale bezrobotne

Na dzień 31 grudnia 2020 r. w tut. Urzędzie zarejestrowanych było 7 387 osób (4 736 osób z powiatu grodzkiego i 2 651 osób z powiatu ziemskiego) długotrwale bezrobotnych, czyli pozostających bez pracy w rejestrze Urzędu łącznie przez okres ponad 12 miesięcy w okresie ostatnich dwóch lat, z wyłączeniem okresów odbywania stażu i przygotowania zawodowego w miejscu pracy. Populacja ta stanowiła 52,3% ogółu bezrobotnych.

Tab. 17 Długotrwanie bezrobotni

Miesiąc	Długotrwanie bezrobotni	
	w liczbach bezwzględnych	% do ogólnej liczby bezrobotnych
styczeń	6 041	51,9
luty	6 036	51,9
marzec	6 019	52,4
kwiecień	6 191	51,0
maj	6 353	49,5
czerwiec	6 487	49,7
lipiec	6 629	49,9
sierpień	6 755	50,4
wrzesień	6 898	50,7
październik	7 049	51,2
listopad	7 183	51,7
grudzień	7 387	52,3

6.8.3. Bezrobotni powyżej 50 roku życia

Na dzień 31 grudnia 2020 r. w tut. Urzędzie zarejestrowanych było 3 773 osoby (2 463 osoby z powiatu grodzkiego i 1 310 osób z powiatu ziemskiego) bezrobotne powyżej 50 roku życia. Populacja ta stanowiła 26,7% ogółu bezrobotnych.

Tab. 18 Bezrobotni powyżej 50 roku życia

Miesiąc	Bezrobotni powyżej 50 roku życia	
	w liczbach bezwzględnych	% do ogólnej liczby bezrobotnych
styczeń	3 317	28,5
luty	3 301	28,4
marzec	3 281	28,5
kwiecień	3 356	27,6
maj	3 479	27,1
czerwiec	3 550	27,2
lipiec	3 591	27,0
sierpień	3 597	26,8
wrzesień	3 609	26,5
październik	3 648	26,5
listopad	3 690	26,5
grudzień	3 773	26,7

6.8.4. Bezrobotni posiadający co najmniej jedno dziecko do 6 roku życia

Na dzień 31 grudnia 2020 r. w ewidencji tut. Urzędu figurowało 2 302 osoby (1 458 osób z powiatu grodzkiego i 844 osoby z powiatu ziemskiego) posiadające co najmniej jedno dziecko do 6 roku życia. Populacja ta stanowiła 16,3% ogółu bezrobotnych.

Tab. 19 Bezrobotni posiadający co najmniej jedno dziecko do 6 roku życia

Miesiąc	Bezrobotni samotnie wychowujący co najmniej jedno dziecko do 6 roku życia	
	w liczbach bezwzględnych	% do ogólnej liczby bezrobotnych
styczeń	2 056	17,7
luty	2 073	17,8
marzec	1 999	17,4
kwiecień	2 078	17,1
maj	2 136	16,7
czerwiec	2 172	16,6
lipiec	2 189	16,5
sierpień	2 229	16,6
wrzesień	2 290	16,8
październik	2 285	16,6
listopad	2 263	16,3
grudzień	2 302	16,3

6.8.5. Bezrobotni niepełnosprawni

Na dzień 31 grudnia 2020 r. w PUP w Białymstoku zarejestrowanych było 967 (682 osoby z powiatu grodzkiego i 285 osób z powiatu ziemskiego) niepełnosprawnych osób bezrobotnych, w tym 354 kobiety. Stanowili oni 6,8 % ogólnej liczby zarejestrowanych bezrobotnych. Prawo do zasiłku posiadało 147 osób niepełnosprawnych, czyli 15,2% ogółu bezrobotnych niepełnosprawnych.

Tab. 20 Bezrobotni niepełnosprawni

Miesiąc	Bezrobotni niepełnosprawni	
	w liczbach bezwzględnych	% do ogólnej liczby bezrobotnych
styczeń	1 103	9,5
luty	1 081	9,3
marzec	1 060	9,2
kwiecień	1 065	8,8
maj	1 084	8,5
czerwiec	1 079	8,3
lipiec	1 051	7,9
sierpień	1 022	7,6
wrzesień	997	7,3
październik	974	7,1
listopad	982	7,1
grudzień	967	6,8

6.9. Osoby zarejestrowane jako poszukujące pracy

Na dzień 31 grudnia 2020 r. w PUP zarejestrowane były 453 osoby (319 osób z powiatu grodzkiego i 134 osoby z powiatu ziemskiego) poszukujące pracy, w tym 182 kobiety. Z ogólnej liczby poszukujących pracy 164 osób (126 osób z powiatu grodzkiego i 38 osób z powiatu

ziemskiego), to niepełnosprawni nie posiadający statusu bezrobotnego w związku z pobieraniem renty.

Tab. 21 Osoby zarejestrowane jako poszukujące pracy

Miesiąc	Liczba osób zarejestrowanych jako poszukujące pracy ogółem	w tym:	
		kobiety	niepełnosprawni i nie pozostające w zatrudnieniu
styczeń	354	145	138
luty	366	154	151
marzec	366	150	151
kwiecień	372	156	152
maj	376	157	152
czerwiec	381	158	158
lipiec	386	165	154
sierpień	399	172	159
wrzesień	425	178	161
październik	428	174	164
listopad	442	177	163
grudzień	453	182	164

6.10. Zarejestrowani bezrobotni według wieku

Na dzień 31 grudnia 2020 r. najliczniejszą grupę wśród bezrobotnych zarejestrowanych w PUP w Białymstoku stanowiły osoby w przedziale wiekowym:

- 25 - 34 lata (4 039 osób), 28,6% ogółu bezrobotnych.

Tab. 22 Bezrobotni według wieku – według stanu na 31.12.2020r.

Wiek w latach	Liczba bezrobotnych ogółem	w tym:	
		Powiat grodzki	Powiat ziemski
18-24	1 292	712	580
25-34	4 039	2 561	1 478
35-44	3 648	2 427	1 221
45-54	2 589	1 782	807
55-59	1 504	966	538
powyżej 60	1 040	662	378
Razem	14 112	9 110	5 002

6.11. Zarejestrowani bezrobotni według poziomu wykształcenia

Na dzień 31 grudnia 2020 r. najwięcej osób bezrobotnych posiadało wykształcenie:

- gimnazjalne/podstawowe i poniżej (3 511 osób), 24,9% ogółu bezrobotnych.

Tab. 23 Bezrobotni według wykształcenia – według stanu na 31.12.2020r.

Wykształcenie	Liczba bezrobotnych ogółem	w tym:	
		Powiat grodzki	Powiat ziemski
wyższe	2 892	2 102	790
polic. i średnie zawod.	3 211	1 973	1 238
średnie ogólne	1 839	1 217	622
zasadnicze zawodowe	2 659	1 591	1 068
gimnazjalne/podstawowe i poniżej	3 511	2 227	1 284
Razem	14 112	9 110	5 002

6.12. Zarejestrowani bezrobotni według stażu pracy

Na dzień 31 grudnia 2020 r. najwięcej było zarejestrowanych bezrobotnych posiadających:

- do 1 roku stażu pracy (3 346 osób), 23,7% ogółu bezrobotnych.

Tab. 24 Bezrobotni według stażu pracy – według stanu na 31.12.2020r.

Staż pracy w latach	Liczba bezrobotnych ogółem	w tym:	
		Powiat grodzki	Powiat ziemski
do 1 roku	3 346	2 243	1 103
1-5	3 345	2 133	1 212
5-10	1 992	1 278	714
10-20	1 856	1 195	661
20-30	1 184	766	418
powyżej 30 lat	443	299	144
bez stażu	1 946	1 196	750
Razem	14 112	9 110	5 002

6.13. Zarejestrowani bezrobotni według czasu pozostawania bez pracy w miesiącach

Na dzień 31 grudnia 2020 r. najwięcej było zarejestrowanych bezrobotnych pozostających bez pracy:

- powyżej 24 miesięcy (3 377 osób), 23,9% ogółu bezrobotnych.

Tab. 25 Bezrobotni według czasu pozostawania bez pracy – według stanu na 31.012.2020r.

Czas pozostawania bez pracy miesiącach	Liczba bezrobotnych ogółem	w tym:	
		Powiat grodzki	Powiat ziemski
do 1 miesiąca	761	527	234
1-3	2 022	1 335	687
3-6	2 146	1 406	740
6-12	3 088	1 990	1 098
12-24	2 718	1 701	1 017
powyżej 24 miesięcy	3 377	2 151	1 226
Razem	14 112	9 110	5 002

7. Działalność decyzyjna i odwoławcza

W 2020 r. w imieniu Starosty Powiatu Białostockiego wydanych zostało ok. 22 253 decyzji administracyjnych m.in. w sprawach o:

- uznanie lub odmowie uznania danej osoby za osobę bezrobotną,
- utracie statusu osoby bezrobotnej,
- przyznaniu, odmowie przyznania, wstrzymaniu, wznowieniu wypłaty,
- przyznaniu dodatku aktywizacyjnego, stypendium lub dodatku szkoleniowego,
- utracie lub pozbawieniu prawa do zasiłku, dodatku aktywizacyjnego, dodatku szkoleniowego, stypendium, stypendium z tyt. podjęcia nauki,
- pokrycie składki na ubezpieczenie społeczne rolników,
- obowiązku zwrotu nienależnie pobranego zasiłku,
- umorzeniu należności lub o rozłożeniu należności na raty.

W 2020 r. wydano również 681 decyzji w innych sprawach, wśród których:

- 136 decyzji wydano w trybie art. 154 k.p.a.,
- 29 decyzji wydano w trybie art. 155 k.p.a.,
- 124 decyzji wydano w trybie art. 104 k.p.a.,
- 76 decyzji wydano w trybie art. 163 k.p.a.,
- 65 decyzji wydano w trybie art. 151 § 2 k.p.a.,
- 3 decyzje wydano w trybie art. 105 k.p.a.,

oraz w 248 przypadkach wznowiono postępowanie i orzeczono co do istoty sprawy (art. 145 k.p.a.).

W wyżej omawianym okresie wydano 251 postanowień w trybie art. 97, 113, 145 k.p.a. W 66 sprawach wydano decyzje o obowiązku zwrotu nienależnie pobranego świadczenia. W omawianym okresie wpłynął 1 wniosek o umorzenie nienależnie pobranego świadczenia-należność umorzono.

W 2020 r. za pośrednictwem Starosty Powiatu Białostockiego wniesiono 237 odwołań do Wojewody Podlaskiego, z tego 66 od decyzji o utracie statusu osoby bezrobotnej z powodu nieusprawiedliwionego niestawienia się w wyznaczonym terminie.

Z łącznej liczby 237 wniesionych odwołań:

- w 124 przypadkach Starosta Powiatu Białostockiego skorzystał z prawa uchylenia własnej decyzji na mocy art. 132 k.p.a., w tym:
 - w 88 przypadkach na podstawie art. 132 k.p.a. Starosta Powiatu Białostockiego uchylił własne decyzje w całości i orzekł co do istoty sprawy,
 - w 36 sprawach uchylono własną decyzję w części i orzeczono co do istoty sprawy,
- 113 odwołania organ zatrudnienia przekazał do organu II instancji.

Ponadto w wyżej omawianym okresie rozpatrzono 14 odwołań wniesionych w 2019 r. (6 decyzji utrzymano w mocy, 2-uchylono decyzję i przekazano do ponownego rozpatrzenia, 2-odmówiono przywrócenia terminu do wniesienia odwołania, 4-decyzje uchylono i przywrócono status osoby bezrobotnej).

Z ogólnej liczby 113 odwołań przekazanych do organu II instancji Wojewoda Podlaski:

- 46 decyzji utrzymał w mocy,
- 15 decyzji uchylił w całości i przekazał do ponownego rozpatrzenia organowi I instancji,
- 19 decyzji uchylił w całości i orzekł co do istoty sprawy,
- 5 decyzje uchylił w całości i umorzył postępowanie,
- w 23 sprawach uchylono decyzje w części i orzeczono,

- 5 odwołań jest w trakcie rozpatrywania przez organy II instancji (wniesione w grudniu 2020).

8. Inne działania

Oprócz działań aktywizacyjnych PUP realizował cel ostonowy poprzez wypłaty zasiłków dla bezrobotnych, zapewnienie dostępności świadczeń opieki zdrowotnej i pomocy społecznej.

1) W 2020 r. wydano 4 474 zaświadczeń osobom bezrobotnym i poszukującym pracy w celu potwierdzenia okresów zarejestrowania oraz okresów i wysokości pobieranego zasiłku, stypendium.

Urząd udzielał odpowiedzi na zapytania:

- sądów i organów ścigania – 793 odpowiedzi,
- organów emerytalno - rentowych – 424 odpowiedzi,
- komorników – 304 odpowiedzi,
- inne – 22 odpowiedzi.

W omawianym okresie tut. Urząd przyjął 1 354 wnioski o przyznanie dodatku aktywizacyjnego dla osób uprawnionych do zasiłku dla bezrobotnych, które z własnej inicjatywy podjęły zatrudnienie lub inną pracę zarobkową.

W ciągu 2020 r. potwierdzono 668 profili zaufanych.

2) W 2020 r. Rzecznik Prasowy Urzędu udzielił mediom 82 informacji między innymi na temat:

- sytuacji na lokalnym rynku pracy- liczby i rodzaju ofert pracy zgłaszanych do Urzędu, liczby i struktury zarejestrowanych osób bezrobotnych,
- wysokości przyznanych środków na aktywizację osób bezrobotnych,
- realizowanych programach i projektach
- pomocy oferowanej osobom bezrobotnym, poszukującym pracy i pracodawcom.

Powyższe informacje były zamieszczone w Kurierze Porannym, na Portalach: Białystok Online, Obcasy Podlasia, w audycjach Radia Białystok oraz w programach TVN 24 i Telewizji Polskiej SA Odział w Białymstoku.

9. Wydatki z Funduszu Pracy

W 2020 r. wydatkowano ogółem 230 929,7 tys. zł środków FP.

Tab. 26 Wydatki Funduszu Pracy

Lp.	Rodzaj wydatków	Kwota (w tys. zł)
1.	Zasiłki dla bezrobotnych	22 598,0
2.	Dodatki aktywizacyjne	1 300,0
3.	Świadczenia integracyjne	682,1
4.	Programy na rzecz promocji zatrudnienia	203 959,6
z tego:	– koszty szkoleń	412,4
	– roboty publiczne	57,9
	– refund. kosztów wyposażenia i doposażenia stan. pracy	766,5
	– dofinansowanie podejmowania. dział. gospodarczej	9 353,2

	– prace interwencyjne	705,6
	– studia podyplomowe	18,6
	– staże	2 896,0
	– bon zatrudnieniowy	0,0
	– bon na zasiedlenie	414,0
	– wynagrodzenia i koszty osobowe członków spółdzielni socjaln.	12,9
	– badania osób bezrobotnych	12,5
	– Krajowy Fundusz Szkoleniowy	2 026,3
	– koszty przejazdu, zakwaterowania	80,6
	– inne instrumenty rynku pracy, w tym:	187 203,1
	• <i>niskooprocentowana pożyczka dla mikroprzedsiębiorców (art. 15zzd) oraz dla organizacji pozarządowych (art. 15zzda)</i>	115 677,8
	• <i>dofinansowanie części kosztów prowadzenia działalności gospodarczej dla przedsiębiorców samozatrudnionych (art. 15zzc).</i>	24 075,8
	• <i>dofinansowanie części kosztów wynagrodzeń pracowników oraz należnych od nich składek na ubezpieczenia społeczne dla mikroprzedsiębiorców, małych i średnich przedsiębiorców (art. 15zzb).</i>	46 275,2
	– <i>dofinansowanie części kosztów wynagrodzeń pracowników oraz należnych od nich składek na ubezpieczenia społeczne dla organizacji pozarządowych (art. 15zze) oraz dofinansowanie części kosztów wynagrodzeń pracowników oraz składek na ubezpieczenia społeczne dla kościelnej osoby prawnej działającej na podstawie przepisów o stosunku Państwa do Kościoła Katolickiego w Rzeczypospolitej Polskiej, o stosunku Państwa do innych kościołów i związków wyznaniowych oraz o gwarancjach wolności sumienia i wyznania, oraz jej jednostce organizacyjnej (art. 15zze²).</i>	1 174,3
5.	Pozostałe wydatki, w tym:	2 390
	• <i>Dotacja na pokrycie bieżących kosztów prowadzenia działalności gospodarczej dla mikroprzedsiębiorcy i małego przedsiębiorcy prowadzących działalność w określonych branżach (art. 15zze⁴)</i>	1099,9
	OGÓŁEM	230 929,7

10. Instytucjonalna obsługa rynku pracy

Powiatowy Urząd Pracy w Białymstoku mieści się w wynajmowanym budynku przy ul. Pogodnej 63/1, w którym zajmuje 2 172,9 m² powierzchni, w tym 1 015,0 m² powierzchni biurowej, 544,6 m² na pomieszczenia archiwum oraz 613,3 m² korytarzy i holi. Siedzibą Filii PUP w Łapach jest budynek Liceum Ogólnokształcącego w Łapach, w którym Filia zajmuje pomieszczenia o pow. 400 m² oraz pomieszczenie w podpiwniczeniu z przeznaczeniem na składnicę akt o pow. 20 m².

Na dzień 31 grudnia 2020 r. w Urzędzie zatrudnionych było 127 pracowników, w tym 112 kobiet.